



MANUAL DE USUARIO DEL SOFTWARE NAOMI 3.2.90

DESCARGA DEL SOFTWARE

1. Ingresar a la Página Web de la UGEL N° 06 – Ate Vitarte (www.ugel06.gob.pe)



2. Hacer clic en el anuncio mostrado, ubicado al lado izquierdo de la página.



3. Clic en los enlaces mostrados, para descargar el software y el manual de instrucciones.

SERVICIOS

Consulte nuestra guía de trámites

Encuéntrela aquí

las medidas a realizar para dar cumplimiento a la Ley N° 28119, así como también las instrucciones para la instalación de un software gratuito de bloqueo de páginas pornográficas.

Puede descargar el software desde **aquí**, así como **el manual de instrucciones** para su instalación y administración.

Área de Gestión Institucional
Vitarte, 04 de junio del 2008

Múltiples

Cronograma de pagos

EsSalud

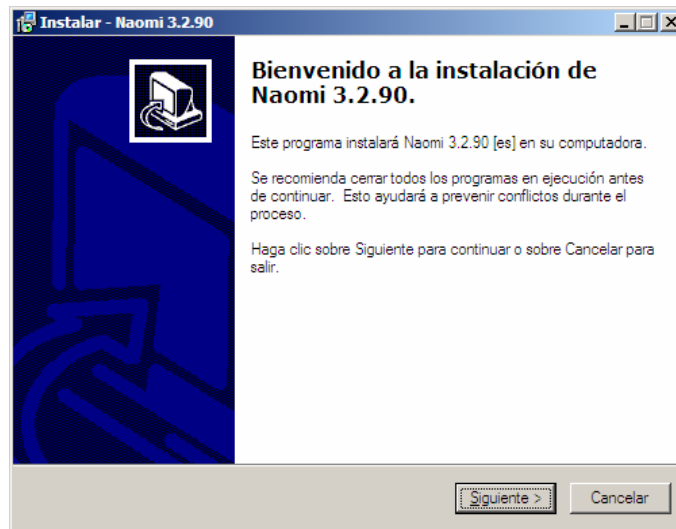
INSTALACIÓN DEL SOFTWARE

1. Ejecutar el archivo descargado (setup-es.exe)



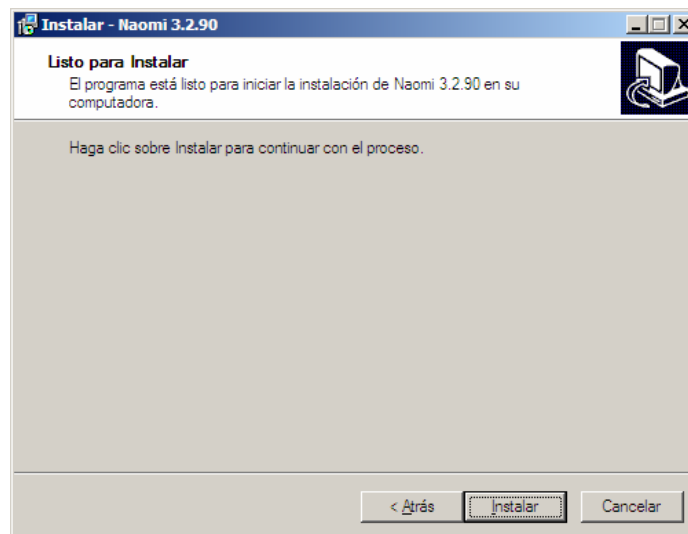


2. Se abrirá la ventana de instalación del software.

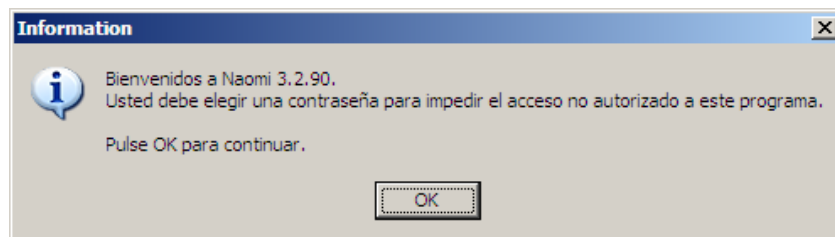


Clic en Siguiente.

3. Clic en instalar.



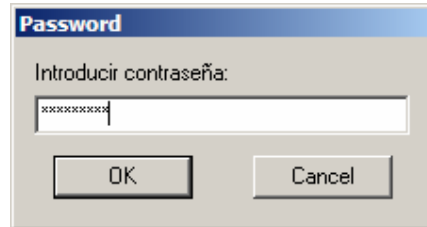
4. Concluida la instalación, nos mostrará la ventana de bienvenida.





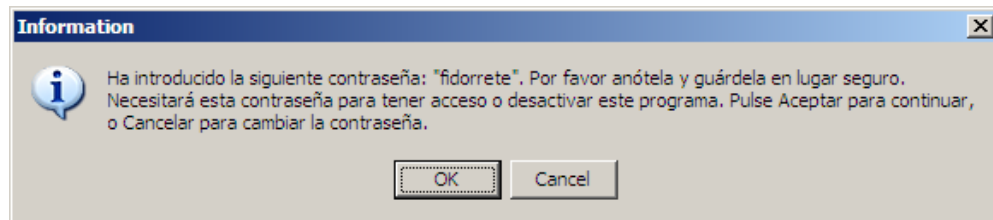
Clic en OK.

5. Ingresamos una contraseña nueva.



Clic en OK.

6. Se mostrará una ventana de información confirmando la contraseña.



Clic en OK.

El software ha sido instalado con éxito

ADMINISTRACIÓN

Para tener acceso a la interfaz de usuario, usted solamente tiene que pulsar dos veces (el botón izquierdo del ratón) sobre el icono en forma de flor cerca del reloj de Windows:



Le preguntará la contraseña que usted ha elegido durante la instalación.

Una vez que usted haya introducido la contraseña exacta, verá el interfaz de usuario. Los siguientes botones están disponibles:

- **Ocultar:** oculta de nuevo la interfaz y sigue monitorizando las conexiones de Internet.



- **Parar:** detiene temporalmente el filtrado; el nombre del botón se cambia a "Iniciar". Pulsándolo otra vez comienza de nuevo a filtrar.
- **Desinstalar:** deja de filtrar y desinstala definitivamente el filtro.
- **Ayuda:** muestra este manual.
- **Sitio Web:** para visitar el sitio web oficial de donde usted puede descargar actualizaciones y versiones nuevas (debe estar conectado a Internet para usarlo).

